

BAGAGÈRES

le plus grand choix de remorques loisirs
et professionnelles du marché

2021

NOUVELLE GAMME



NOUVELLE GAMME



 FABRICATION
FRANÇAISE

FRANC

TRAILERS

TRIGANO

REMORQUAGE

LES RÈGLES À SUIVRE

PTAC de la remorque	< 500 kg	Couvert par votre assurance voiture. Vous retrouverez cette mention sur votre carte verte.	<ul style="list-style-type: none"> • Dans tous les cas, le PTAC de la remorque ajouté au PTAC du véhicule tracteur ne pourra pas excéder le PTRA mentionné sur la carte grise de votre véhicule tracteur. • Quel que soit son PTAC, une remorque ne nécessite pas de contrôle technique. • Dans tous les cas, renseignez-vous avant et informez votre assureur.
PTAC de la remorque	> 501 kg	Déclaration particulière auprès de votre assureur.	
PTAC de la remorque	> 750 kg et à la moitié du poids à vide de votre voiture	Système de freinage obligatoire.	
PTAC de la remorque + PTAC du véhicule	< 3500 kg	Permis B pour remorque > 750 kg	
PTAC de la remorque + PTAC du véhicule	compris entre 3500 kg et 4250 kg	Formation B96 ou permis BE pour remorque > 750 kg	
PTAC de la remorque + PTAC du véhicule	> 4250 kg	Permis BE obligatoire.	

Les conditions pour tracter une remorque

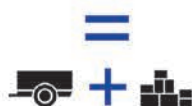
- Permis : dans tous les cas, pour les remorques inférieures à 750 kg, le permis B est suffisant ; au-delà d'un PTAC de 750 kg, le permis BE/B96 peut s'avérer nécessaire.
- Les remorques sont exclusivement destinées à une utilisation sur le réseau routier.

Cas particulier

- Si le PTRA de votre véhicule est supérieur à 3,5 tonnes et que vous tractez une remorque, il est obligatoire de vous limiter à une vitesse de 80 km/h sur route et de 90 km/h sur autoroute. Vous devrez alors installer les disques 80 et 90 à l'arrière de votre remorque. (Tout manquement à ce dispositif pourra être sanctionné par une amende).
- Une remorque non freinée doit être tractée par un véhicule dont le poids à vide est le double du PTAC de la remorque.
Exemple : remorque PTAC 750 kg non freinée > le véhicule tracteur doit faire un poids à vide de minimum 1500 kg.

Comprendre pour mieux tracter

PTAC
(Poids Total Autorisé en Charge)

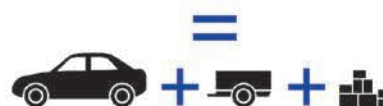


PV (Poids de la remorque Vide) + CU (Charge Utile)

PTAC de la remorque < 500kg

- Pas de carte grise spécifique.
- L'immatriculation de la remorque est alors la même que celle du véhicule.

PTRA
(Poids Total Roulant Autorisé en Charge)



PTAC du véhicule tracteur + PTAC de la remorque

PTAC de la remorque > 501 kg

- Immatriculation spécifique.
- Carte grise spécifique obligatoire. Un certificat vous permettant d'immatriculer votre remorque auprès de la préfecture vous sera remis lors de l'achat.

Les points à vérifier avant le départ

- Les charges autorisées sur l'attelage, le PTAC et le PTRA de la remorque et de l'attelage.
- La bonne répartition de votre chargement dans la remorque (droite/gauche, avant/arrière). Tout doit être correctement fixé.
- La pression des pneus : pneu de 10" = 3,5 bars, pneu de 13" = 2,5 bars. À vérifier au moins 1 fois par mois.
- L'éclairage.
- Le serrage de la visserie et plus particulièrement celui de l'essieu, des roues et de la flèche d'attelage.

- Caisse très robuste en acier galvanisé, épaisseur 2 mm.
- Panneau avant vissé
- Panneau arrière amovible par coulissement
- Fournie avec broche de fixation



RAP 220



RAP 230

MODELE	RAP 210	RAP 220	RAP 230
PTC kg	340	340	500
Dim. extérieures caisse (cm)	108 x 85 x 30	120 x 103 x 30	120 x 103 x 48
Roues	Jantes nylon pneus 400 x 10	Jantes métal pneus lignés 15 x 600 x 6, 4PR	Jantes métal pneus à pavés 16 x 650 x 8, 4PR
Caisse basculante	oui	oui	oui
Panneau arrière amovible	oui	oui	oui
Rehausses grillagées H 45 cm	non	option	option

GARANTIE 2 ANS

FABRICATION FRANÇAISE



FRANC

TRAILERS **TRIGANO**

NOUVEAUTE

REMORQUES
Gamme
Loisirs
Economique

Nouvelle gamme bagagère GLE avec un excellent rapport qualité/prix.
 Existe en simple essieu et double essieux non freinés.

► **Caractéristiques techniques**

- Structure en tôle acier galvanisé
- Plancher tôle
- Flèche en V
- Porte arrière ouvrante
- Feux 6 fonctions encastrés
- Caisse basculante (sauf GLE151 et double essieux)
- Suspension par essieu 600kg sauf AL254 (2x 500kg) et GLE252 (2x 750KG)
- Ridelles en acier hauteur 30cm sauf AL254 (h 43cm) et GLE252 (h 40cm)
- Roues 155/70R13 sauf AL254 (500x10)
- Remorque polyvalente et très économique

Pour toutes remorques fabriquées depuis le 29/10/2012, la remise du COC* est obligatoire par le distributeur.
 *Certificate Of Conformity

GLE151



DIMENSIONS UTILES : 144 x 99 x 30 cm



DIMENSIONS UTILES : 194 x 114 x 30 cm



GLE201



GLE211

DIMENSIONS UTILES : 208 x 124 x 30 cm



GLE231

DIMENSIONS UTILES : 224 x 124 x 30 cm



GLE232



DIMENSIONS UTILES : 250 x 128 x 40 cm



GLE252



AL254DE

DIMENSIONS UTILES : 251 x 136 x 43 cm



CARACTERISTIQUES	MODELES	GLE151	GLE201	GLE211	GLE231	GLE232	GLE252	GLE252 SF	AL254DE	AL254DE SF
PTC		500 kg	500 kg	500 kg	500 kg	500 kg	500 kg	750 kg	500 kg	750 kg
CU		389 kg	358 kg	346 kg	333 kg	279 kg	268 kg	518 kg	256 kg	506 kg
Poids à vide		111 kg	142 kg	154 kg	164 kg	221 kg	232 kg		244 kg	
Capacité essieu		600 kg	600 kg	600 kg	1x 600 kg	2x 600 kg	2 x 750 kg		2 x 500 kg	
Flèche		en V	en V	en V	en V		en V		en V	
Dim. hors tout (cm)		249x141x81	296x160x85	306x170x85	340x170x85		350x180x95		357x150x98	
Dim. extérieures caisse (cm)		150x105x30	200x120x30	214x130x30	230x130x30		256x134x40		257x142x43	
Dim. utiles caisse (cm)		144x99x30	194x114x30	208x124x30	224x124x30		250x128x40		251x136x43	
Volume caisse (litres)		428	663	774	833		1280		1160	
Roues		155/70 x 13	155/70 x 13	155/70 x 13	155/70 x 13		155/70 x 13		500 x 10	
Hayons rabattables et amovibles		Arrière	Arrière	Arrière	Arrière		Arrière		Arrière et latéraux	
Stockable verticalement		•	•	•	•		•		•	

Accessoires en options	GLE151	GLE201	GLE211	GLE231	GLE232	GLE252	GLE252 SF	AL254DE	AL254DE SF
Roue jockey télescopique + support	•	•	•	•	•	•	•	•	•
Bâche plate	•	•	•	•	•	•	•	•	•
Barres porte-tout	•	•	•	•	•	•	•	•	•
Bâche dôme H 30 cm ou H 40 cm	H 30 cm	H 40 cm	H 40 cm				H 40 cm		
Bâche haute H 70 cm		•			•		•		
Rehausses ridelles tôle H 40 cm	•	•	•		•		•		•
Rehausses grillagées H 40 cm	•	•	•		•		•		•
Capot ABS	•	•							
Barres capot ABS	•	•							
Roue de secours	•	•	•		•		•		•
Support roue de secours	•	•	•		•		•		•
Porte-échelles	•	•	•		•		•		•
Antivol Boîtier d'attache	•	•	•		•		•		•



FRANC

TRAILERS TRIGANO

REMORQUES

Gamme
Loisirs
Economique

Nouvelle gamme bagagère GLE avec un excellent rapport qualité/prix.
Existe en simple essieu et double essieux non freinés.

► Caractéristiques techniques

- Structure en tôle acier galvanisé
- Plancher tôle
- Flèche en V
- Porte arrière ouvrante
- Feux 6 fonctions encastrés
- Caisse basculante (sauf GLE151 et double essieux)
- Suspension par essieu 600kg sauf AL254 (2x 500kg) et GLE252 (2x 750KG)
- Ridelles en acier hauteur 30cm sauf AL254 (h 43cm) et GLE252 (h 40cm)
- Roues 155/70R13 sauf AL254 (500x10)
- Remorque polyvalente et très économique

NOUVEAUTE

Pour toutes remorques fabriquées depuis le 29/10/2012, la remise du COC* est obligatoire par le distributeur.
*Certificate Of Conformity

LES PLUS PRODUITS



La sécurité et le confort

Les essieux FRANC contiennent 4 rouleaux de caoutchouc haute densité assurant l'absorption des contraintes lors des mouvements de la remorque. Ils font l'objet d'une fabrication soignée, dotée d'un contrôle qualité systématique. Toutes les remorques FRANC bénéficient d'un essieu galvanisé à chaud. C'est la meilleure protection de longue durée contre la corrosion. Toute notre gamme bénéficie d'une majoration de capacité de charge de l'essieu par rapport au PTC.

Le service : un + FRANC

Les remorques FRANC, ce sont la garantie et la sécurité d'un important réseau de professionnels à votre service. Partez tranquilles, nous serons toujours près de vous.



REMORQUES

Gamme extra Loisirs

Nouvelle gamme bagagère GXL avec un bon rapport qualité/prix et double fond Tôle/Bois
Existe en simple essieu et double essieux non freinés.

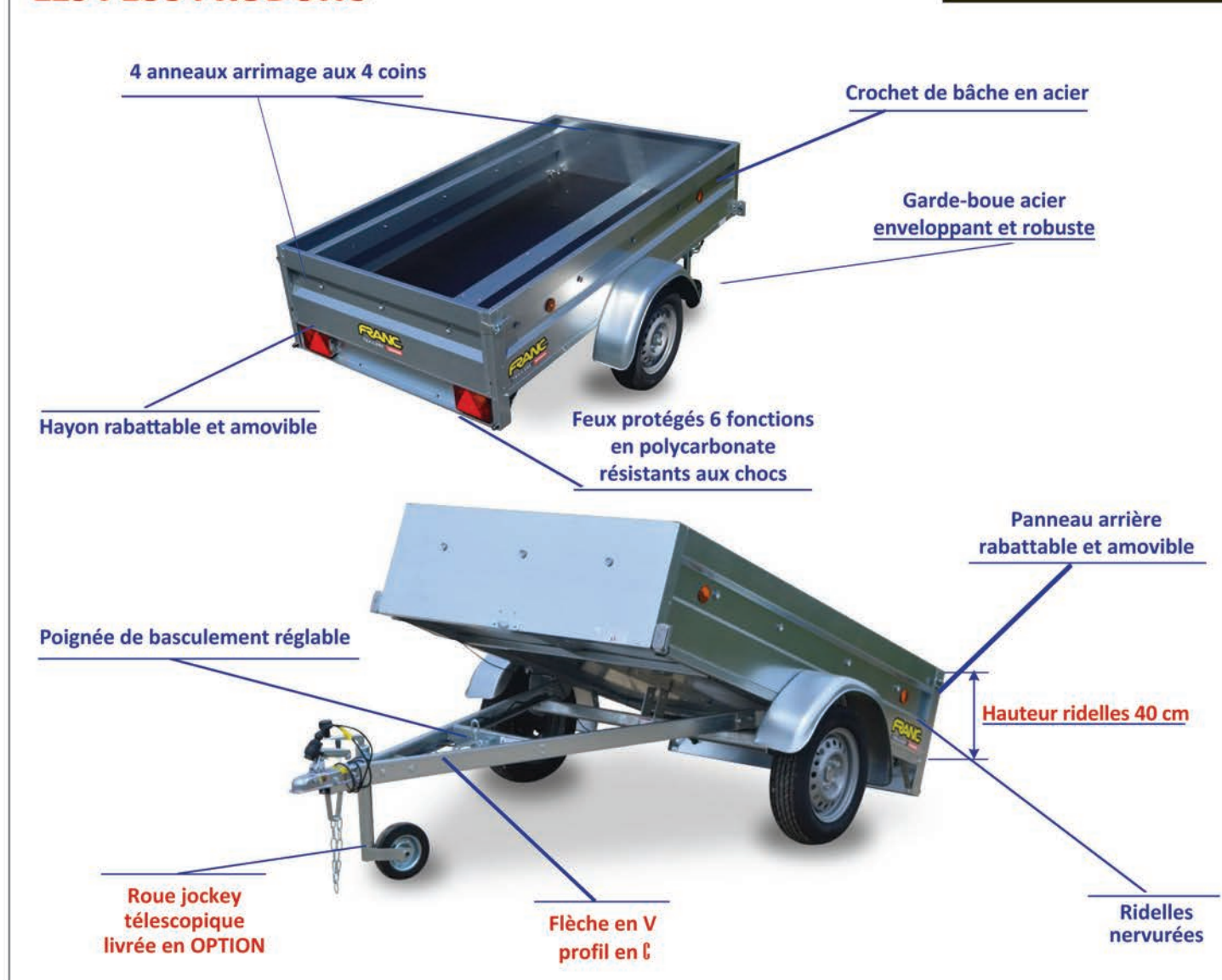
► Caractéristiques techniques

- Structure en tôle acier galvanisé
- Double plancher tôle et bois
- Flèche en V
- Porte arrière ouvrante
- Feux 6 fonctions encastrés
- Caisse basculante sauf double essieux
- Suspension par essieu 750kg
- Ridelles en acier hauteur 40cm
- Roues 155/70R13
- Remorque polyvalente et économique

Pour toutes remorques fabriquées depuis le 29/10/2012, la remise du COC* est obligatoire par le distributeur.
 *Certificate Of Conformity

NOUVEAUTE

LES PLUS PRODUITS



La sécurité et le confort

Les essieux FRANC contiennent 4 rouleaux de caoutchouc haute densité assurant l'absorption des contraintes lors des mouvements de la remorque. Ils font l'objet d'une fabrication soignée, dotée d'un contrôle qualité systématique. Toutes les remorques FRANC bénéficient d'un essieu galvanisé à chaud. C'est la meilleure protection de longue durée contre la corrosion. Toute notre gamme bénéficie d'une majoration de capacité de charge de l'essieu par rapport au PTC.

Le service : un + FRANC

Les remorques FRANC, ce sont la garantie et la sécurité d'un important réseau de professionnels à votre service. Partez tranquilles, nous serons toujours près de vous.

Les remorques FRANC sont conformes à la Directive Européenne 2007/46/CE

GARANTIE 2 ANS

FABRICATION FRANÇAISE



REMORQUES

Gamme extra Loisirs

**Nouvelle gamme bagagère GXL avec un bon rapport qualité/prix et double fond Tôle/Bois
Existe en simple essieu et double essieux non freinés.**

► Caractéristiques techniques

- Structure en tôle acier galvanisé
- Double plancher tôle et bois
- Flèche en V
- Porte arrière ouvrante
- Feux 6 fonctions encastrés
- Caisse basculante sauf double essieux
- Suspension par essieu 750kg
- Ridelles en acier hauteur 40cm
- Roues 155/70R13
- Remorque polyvalente et économique

Pour toutes remorques fabriquées depuis le 29/10/2012, la remise du COC* est obligatoire par le distributeur.
*Certificate Of Conformity

NOUVEAUTE

GXL211

DIMENSIONS UTILES : 208 x 124 x 40 cm



DIMENSIONS UTILES : 224 x 124 x 40 cm

GXL231



Les remorques FRANC sont conformes à la Directive Européenne 2007/46/CE

GARANTIE 2 ANS

FABRICATION FRANÇAISE

GXL232



DIMENSIONS UTILES : 224 x 124 x 40 cm



DIMENSIONS UTILES : 250 x 128 x 40 cm



GXL252

MODELE	GXL211	GXL211 SF	GXL231	GXL231 SF	GXL232	GXL232 SF	GXL252	GXL252 SF
PTC	500 kg	750 kg	500 kg	750 kg	500 kg	750 kg	500 kg	750 kg
CU	326 kg	576kg	316 kg	566 kg	259 kg	509 kg	248 kg	498 kg
Poids à vide	174 kg		184 kg		241 kg		252 kg	
Capacité essieu	750 kg		750 kg		2 x 750 kg		2 x 750 kg	
Flèche	en V		en V		en V		en V	
Dim. hors tout (cm)	306x170x95		340x170x95		340x170x95		350x180x95	
Dim. extérieures caisse (cm)	214x130x40		230x130x40		230x130x40		256x134x40	
Dim. utiles caisse (cm)	208x124x40		224x124x40		224x124x40		250x128x40	
Volume caisse (litres)	1031		1111		1111		1280	
Roues	155/70R13		155/70R13		155/70R13		155/70R13	
Hayon rabattable et amovible	Arrière		Arrière		Arrière		Arrière	
Stockable verticalement	●		●		●		●	

OPTIONS



Accessoires en options	GXL211/GXL211 SF	GXL231/GXL231 SF	GXL232/GXL232 SF	GXL252/GXL252 SF
Roue jockey télescop + support	●	●	●	●
Bâche plate	●	●	●	●
Barres porte-tout	●	●	●	●
Bâche dôme H 40 cm	●	●	●	●
Bâche haute H 80 cm	●	●	●	●
Rehausses ridelles tôle H 40 cm	●	●	●	●
Rehausses grillagées H 40 cm	●	●	●	●
Roue de secours	●	●	●	●
Support roue de secours	●	●	●	●
Porte-échelles	●	●	●	●
Antivol Boîtier d'attache	●	●	●	●

Gamme traditionnelle fond bois, robuste, évolutive et très polyvalente.

► CARACTÉRISTIQUES

- Ridelles, flèches, essieux, en acier galvanisé
- Fond bois 12 mm protégé par un film phénolique
- Ridelles rigidifiées par un double embouti hauteur 45 cm (sauf GO161 et GO171 = 40 cm)
- Caisses basculantes uniquement sur les simples essieux
- Pare-cycles avant esthétiques avec point d'arrimage léger en acier zingué noir
- Garde-boue enveloppant en plastique, esthétique et robuste
- Flèches en V double pente et profil en 
- Feux 6 fonctions protégés par encastrement
- Livrée d'origine avec amortisseurs montés (sauf GO252 et freinées)

LES PLUS PRODUITS



La sécurité et le confort

Les essieux FRANC contiennent 4 rouleaux de caoutchouc haute densité assurant l'absorption des contraintes lors des mouvements de la remorque. Ils font l'objet d'une fabrication soignée, dotée d'un contrôle qualité systématique. Toutes les remorques FRANC bénéficient d'un essieu galvanisé à chaud. C'est la meilleure protection de longue durée contre la corrosion. Toute notre gamme bénéficie d'une majoration de capacité de charge de l'essieu par rapport au PTC.

Le service : un + FRANC

Les remorques FRANC, ce sont la garantie et la sécurité d'un important réseau de professionnels à votre service. Partez tranquilles, nous serons toujours près de vous.

REMORQUES GAMME OPTIMALE

GO161

Caractéristiques	GO161
PTC	500 kg
CU	370 kg
Poids à vide	130 kg
Essieu	750 kg
Roues	155/70 R13

DIM. ET VOLUME UTILES DE LA CAISSE

150 x 94 x 39 cm (550 litres)



Avec option capot, roue de secours et support roue de secours



Avec option bâche dôme 30 cm



DIM. ET VOLUME UTILES DE LA CAISSE

164 x 118 x 39 cm (754 litres)

GO171 - GO171SF

Caractéristiques	GO171	GO171SF
PTC	500 kg	750 kg
CU	356 kg	606 kg
Poids à vide	144 kg	144 kg
Essieu	750 kg	
Roues	155/70 R13	

GO201 - GO201SF

Caractéristiques	GO201	GO201SF
PTC	500 kg	750 kg
CU	333 kg	583 kg
Poids à vide	167 kg	
Essieu	750 kg	
Roues	155/70 R13	



Avec option bâche plate

DIM. ET VOLUME UTILES DE LA CAISSE

194 x 128 x 44 cm (1087 litres)

REMORQUE FREINÉE

GO201F750

Caractéristiques	GO201F750
PTC	750 kg
CU	550 kg
Poids à vide	200 kg
Essieu	750 kg Freiné
Roues	155/70 R13



REMORQUES GAMME OPTIMALE

GO251 - GO251SF

Caractéristiques	GO251	GO251SF
PTC	500 kg	750 kg
CU	314 kg	564 kg
Poids à vide	186 kg	
Essieu	750 kg	
Roues	155/70 R13	



Avec option porte échelle
roue de secours et support roue de secours



DIM. ET VOLUME UTILES DE LA CAISSE
250 x 128 x 44 cm (1401 litres)

GO252 - GO252SF

Caractéristiques	GO252	GO252SF
PTC	500 kg	750 kg
CU	246 kg	496 kg
Poids à vide	254 kg	
Essieu	2 x 750 kg	
Roues	155/70 R13	



GO251F750 - GO251F130

Caractéristiques	GO251F750	GO251F130
PTC	750 kg	1300 kg
CU	513 kg	1036 kg
Poids à vide	237 kg	264 kg
Essieu	750 kg Freiné	1300 kg Freiné
Roues	155/70 R13	165 R13 C

REMORQUE FREINEE



DIM. ET VOLUME UTILES DE LA CAISSE
250 x 128 x 44 cm (1401 litres)



Avec option bâche haute
hauteur 70 cm

CARACTÉRISTIQUES TECHNIQUES

REMORQUES GAMME OPTIMALE



PRODUITS	GO 161	GO 171	GO 171 SF	GO 201	GO 201 SF	GO 201F750	GO 251	GO 251 SF	GO 252	GO 252 SF	GO 251F750	GO 251F130
PTC	500 kg	500 kg	750 kg	500 kg	750 kg	750 kg	500 kg	750 kg	500 kg	750 kg	750 kg	1300 kg
CU	370 kg	353 kg	603 kg	333 kg	583 kg	550 kg	314 kg	564 kg	246 kg	496 kg	513 kg	1036 kg
Poids à vide	130 kg	147 kg	147kg	167 kg	167 kg	200 kg	186 kg	186 kg	254 kg	254 kg	237 kg	264 kg
Capacité essieu	750 kg	750 kg	750 kg	750 kg	750 kg freiné	750 kg	750 kg	750 kg	2 x 750 kg	2 x 750 kg	750 kg freiné	1300 kg freiné
Flèche	En V	En V double pente	En V double pente	En V double pente	En V double pente	En V double pente	En V double pente	En V double pente	En V double pente	En V double pente	En V double pente	En V double pente
Dimensions Hors tout	231 x 140	264 x 164	296 x 174	321 x 176	359 x 174	359 x 174	378 x 174	372 x 176	378 x 174	372 x 176	378 x 174	372 x 176
Dimensions extérieures caisse (cm)	156 x 100 x 40	170 x 124 x 40	200 x 134 x 45	256 x 134 x 45	256 x 134 x 45	256 x 134 x 45	256 x 134 x 45	256 x 134 x 45	256 x 134 x 45	256 x 134 x 45	256 x 134 x 45	256 x 134 x 45
Dimensions utiles caisse (cm)	150 x 94 x 39	164 x 118 x 39	194 x 128 x 44	250 x 128 x 44	250 x 128 x 44	250 x 128 x 44	250 x 128 x 44	250 x 128 x 44	250 x 128 x 44	250 x 128 x 44	250 x 128 x 44	250 x 128 x 44
Volume caisse (litres)	550	754	1087	1401	1401	1401	1401	1401	1401	1401	1401	1401
Caisse basculante	oui	oui	oui	oui	oui	oui	oui	oui	non	non	oui	oui
Roues	155/70 R13	155/70 R13	155/70 R13	155/70 R13	155/70 R13	155/70 R13	155/70 R13	155/70 R13	155/70 R13	155/70 R13	155/70 R13	165 R13C
Remorque freinée	non	non	non	non	oui	non	non	non	non	non	oui	oui
Roue jockey télescopique d'origine	oui	oui	oui	oui	oui	oui	oui	oui	oui	oui	oui	oui

OPTIONS

Une panoplie d'accessoires pour améliorer votre confort d'utilisation



Options	GO 161	GO 171	GO 171 SF	GO 201	GO 201 SF	GO 201F750	GO 251	GO 251 SF	GO 252	GO 252 SF	GO 251F750	GO 251F130
1 Roue de secours	*	*	*	*	*	*	*	*	*	*	*	*
2 Support roue de secours sous châssis	*	*	*	*	*	*	*	*	*	*	*	*
3 Support roue de secours latéral	*	*	*	*	*	*	*	*	*	*	*	*
4 Antivol boîtier d'attache	*	*	*	*	*	*	*	*	*	*	*	*
5 Bâche plate	*	*	*	*	*	*	*	*	*	*	*	*
6 Bâche + arceaux H30	*	*	*	*	*	*	*	*	*	*	*	*
7 Bâche + arceaux H70	*	*	*	*	*	*	*	*	*	*	*	*
8 Capot ABS renforcé	*	*	*	*	*	*	*	*	*	*	*	*
9 Barres de portage pour capot ABS	*	*	*	*	*	*	*	*	*	*	*	*
10 Rehausses de ridelles	*	*	*	*	*	*	*	*	*	*	*	*
11 Rehausses grillagées - H 40 cm	*	*	*	*	*	*	*	*	*	*	*	*
12 Mains-courantes	*	*	*	*	*	*	*	*	*	*	*	*
13 Porte-échelles	*	*	*	*	*	*	*	*	*	*	*	*
14 Barres porte tout	*	*	*	*	*	*	*	*	*	*	*	*



FRANC

TRAILERS TRIGANO

REMORQUES ROUES EXTERIEURES

Pour toutes remorques fabriquées depuis le 29/10/2012, la remise du COC* est obligatoire par le distributeur.
*Certificate Of Conformity

Remorque largeur 1m40, robuste pour tous types de transport

▶ CARACTÉRISTIQUES

- Châssis mécano-soudé galvanisé à chaud
- Remorque basculante (sauf 2 essieux)
- Ridelles robustes galvanisées à chaud avec porte-échelle et main courante
- Plancher bois antidérapant
- Stockage vertical
- Garde-boue galvanisé
- Livrée avec roue jockey télescopique
- Essieu galvanisé à suspension intégrée
- Freinage par inertie à recul automatique (sauf modèles non freinés)
- Feux 6 fonctions protégés dans la traverse arrière



RE200

Livrée d'origine avec porte-échelle



RE250

Livrée d'origine avec porte-échelle



RE254

Livrée d'origine avec porte-échelle

Ridelles entièrement démontables

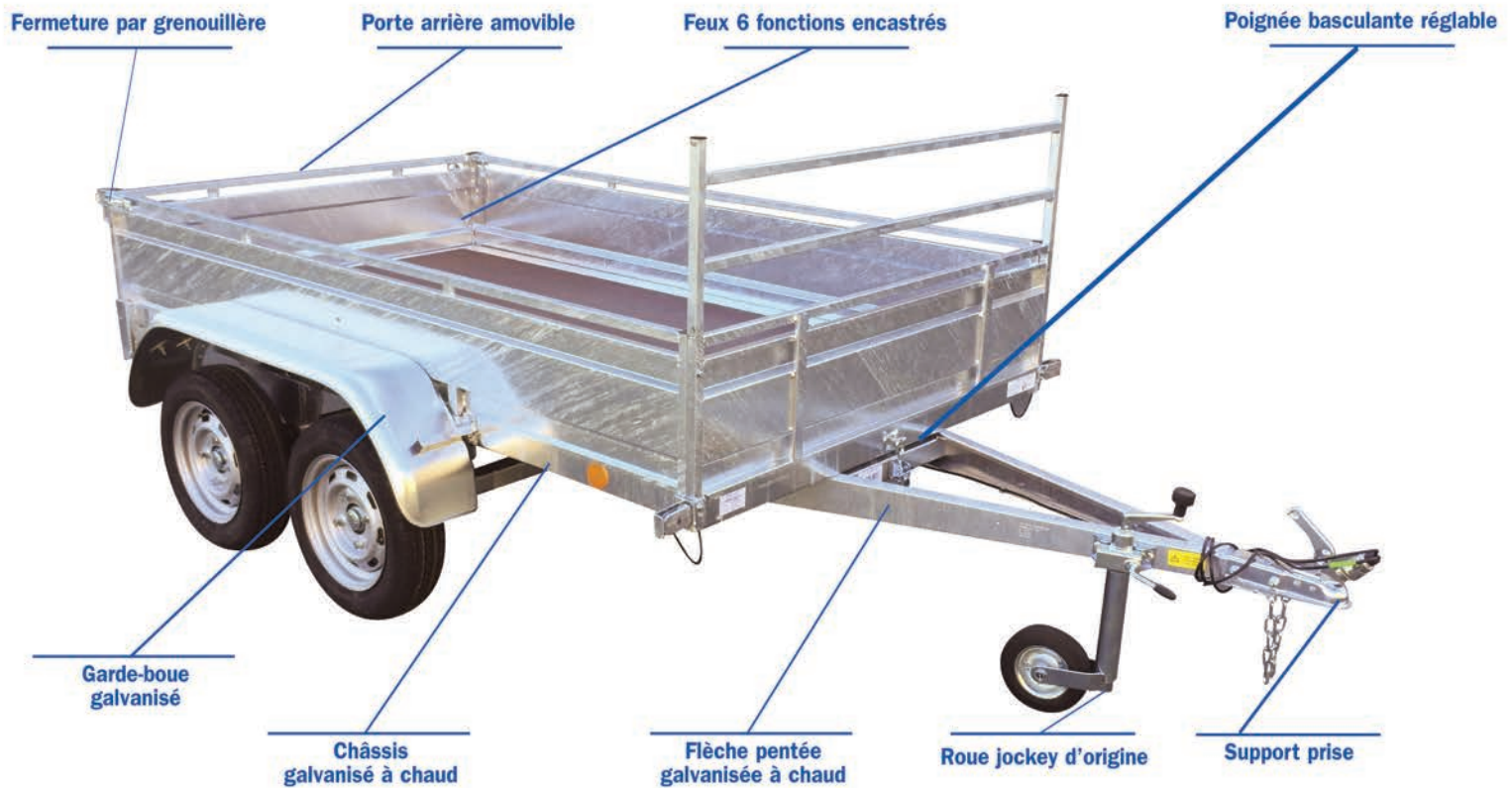


RE250F130

Freinée PTAC 1300KG
Livrée d'origine avec porte-échelle

REMORQUES ROUES EXTERIEURES

Pour toutes remorques fabriquées depuis le 29/10/2012, la remise du COC* est obligatoire par le distributeur.
*Certificate Of Conformity



OPTIONS :
REHAUSSE GRILLAGEE 50CM,
BEQUILLES DE STABILITE ARRIERE,
RAMPE PLIANTE 1.05M GALVANISEE A CHAUD : CAPACITE 400 kg

MODELE	RE200	RE200 SF	RE250	RE250 SF	RE254	RE254 SF	RE250F130
PTAC	500 kg	750 kg	500 kg	750 kg	500 kg	750 kg	1300 kg
Détarage possible en kg							750-1000-1200
Poids à vide	196 kg		216 kg		268 kg		288 kg
Capacité essieu	750 kg		750 kg		2 x 750 kg		1 x 1300 kg freiné
Flèche	V double pente		V double pente		V double pente		V double pente
Dimensions hors tout (cm)	322 x 186 x 132		368 x 186 x 132		368 x 186 x 132		368 x 186 x 132
Dimensions extérieures caisse (cm)	205 x 147 x 35		255 x 147 x 35		255 x 147 x 35		255 x 147 x 35
Dimensions utiles caisse (cm)	200 x 142 x 30		250 x 140 x 30		250 x 142 x 30		252 x 142 x 30
Volume caisse (litres)	855		1066		1066		1066
Caisse basculante	*		*				*
Roues	155/70 R 13		155/70 R 13		155/70 R 13		165 x 13C

Carte grise obligatoire pour les remorques avec PTAC > 500KG

OPTIONS	RE200	RE200 SF	RE250	RE250 SF	RE254	RE254 SF	RE250F130
Roues de secours et support	*		*		*		*
Rampe pliante 1.05 m galvanisée à chaud Capacité : 400 kg	*		*		*		*
2 béquilles de stabilité arrière	*		*		*		*
Antivol boîtier d'attache	*		*		*		*
Bâche plate	*		*		*		*
Bâche haute 70 cm avec arceaux	*		*		*		*
Porte-échelles supplémentaire	*		*		*		*
Rehausses grillagées H50 cm	*		*		*		*

Pour connaître la charge utile d'une remorque : PTC - poids à vide = charge utile Carte grise obligatoire pour les remorques PTAC > 500 kg

FRANC

TRAILERS TRIGANO

REMRQUES
GAMME
MAXI
BOIS

Pour toutes remorques
fabriquées depuis le 29/10/2012,
la remise du COC* est obligatoire
par le distributeur.
*Certificate Of Conformity

**Capacité grande largeur 140 cm,
fonctionnelle et esthétique**

► Caractéristiques

- Châssis mécano-soudé galvanisé à chaud
- Plancher bois
- Ridelles bois munies d'une main courante facilitant le sanglage
- Porte échelles
- Hayon arrière rabattable et amovible
- Flèche en V avec roue jockey télescopique d'origine
- Essieu 750 kg
- Caisse basculante sur version simple essieu

Modèle simple et double essieu

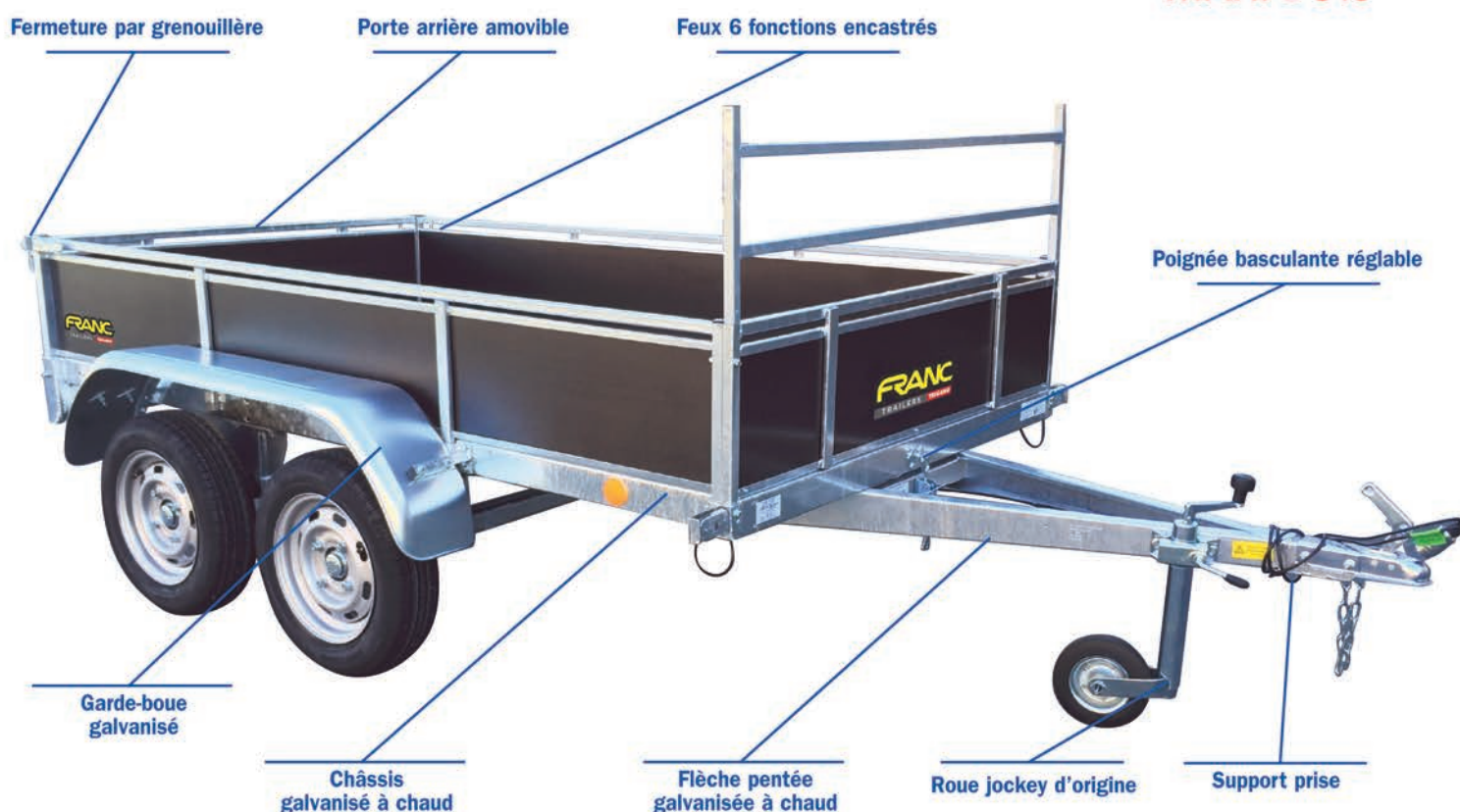


**Ridelles entièrement
démontables**

FREINÉE



REMORQUES MAXI BOIS



MODELE	GMB 201	GMB 201 SF	GMB 251	GMB 251 SF	GMB 252	GMB 252 SF	GMB 251 F130
PTAC	500 kg	750 kg	500 kg	750 kg	500 kg	750 kg	1300 kg
Détarage possible en kg							750-1000-1200
Poids à vide	188 kg		208 kg		260 kg		279 kg
Capacité essieu	750 kg		750 kg		2 x 750 kg		1 x 1300 kg freiné
Flèche	V double pente		V double pente		V double pente		V double pente
Dimensions hors tout (cm)	318 x 188 x 132		368 x 188 x 132		368 x 188 x 132		368 x 188 x 132
Dimensions extérieures caisse (cm)	205 x 147 x 35		255 x 147 x 35		255 x 147 x 35		255 x 147 x 35
Dimensions utiles caisse (cm)	202 x 141 x 30		252 x 141 x 30		252 x 141 x 30		252 x 141 x 30
Volume caisse (litres)	855		1066		1066		1066
Caisse basculante	*		*		*		*
Roues	155/70 R 13		155/70 R 13		155/70 R 13		165 x 13C

Carte grise obligatoire pour les remorques avec PTAC > 500KG

OPTIONS	GMB 201	GMB 201 SF	GMB 251	GMB 251 SF	GMB 252	GMB 252 SF	GMB 251 F130
Roues de secours et support	*		*		*		*
Rampe pliante 1.05 m galvanisée à chaud Capacité : 400 kg	*		*		*		*
2 béquilles de stabilité arrière	*		*		*		*
Antivol boîtier d'attache	*		*		*		*
Bâche plate	*		*		*		*
Bâche haute 70 cm avec arceaux	*		*		*		*
Porte-échelles supplémentaire	*		*		*		*
Rehausses grillagées H50 cm	*		*		*		*

Pour connaître la charge utile d'une remorque : PTC - poids à vide = charge utile Carte grise obligatoire pour les remorques PTAC > 500 kg





REMORQUES

FRANC
TRAILERS TRIGANO

ALU

Remorque aluminium avec ridelles double paroi

► Caractéristiques

- Ridelles et châssis en aluminium
- Garde boue plastique noir enveloppant et arrondi
- Flèche en V
- Fond bois 15 mm
- Feux 6 fonctions en polycarbonate
- Essieu galvanisé

Pour toutes remorques fabriquées depuis le 29/10/2012, la remise du COC* est obligatoire par le distributeur.
*Certificate Of Conformity

Avec option
roue jockey
télescopique



REMORQUES ALU



Ridelles alu avant et arrière totalement amovibles.



Ouverture rapide des ridelles à l'avant et à l'arrière (système automobile).



Roue de secours et support en option.
Possibilité de stockage à la verticale.



Possibilité d'ouverture de la ridelle arrière avec la rehausse alu.

Options :
Rehausse aluminium
Capot ABS
et roue jockey
télescopique



MODELE	ALU 200	ALU 200 SF
PTC	500 kg	750 kg
CU	362 kg	612 kg
Poids à vide	138 kg	138 kg
Capacité essieu	750 kg	750 kg
Flèche	En V	En V double pente
Dimensions hors tout	295 x 157 x 82	
Dimensions extérieures caisse (cm)	200 x 120 x 36	
Dimensions utiles caisse (cm)	195 x 115 x 30	
Volume caisse (litres)	673	
Fond bois lisse	15 mm	
Feux protégés	6 fonctions polycarbonate	
Roues	155/70 R13	
Garde-boue	Plastique noir	
Hayons rabattables et amovibles	Avant et arrière	
Fermeture hayons	Loquet rotatif	
Renforts verticaux de parois	●	

Accessoires en options	ALU 200	ALU 200 SF
Roue de secours		●
Support roue de secours		●
Roue jockey télescopique		●
Antivol boîtier d'attache		●
Bâche plate + crochets		●
Bâche + arceaux H70 + crochets		●
Capot ABS renforcé		●
Barre pour capot		●
Rehausse de ridelles		●




REMORQUES GAMME MULTY

Pour toutes remorques fabriquées depuis le 29/10/2012, la remise du COC* est obligatoire par le distributeur.
*Certificate Of Conformity

Le châssis transformable multifonctions

► Caractéristiques

- Châssis soudé galvanisé à chaud
- Remorque basculante
- Flèche en V
- Feux arrières déportés
- Grande modularité
- Multiples points d'arrimage sur longerons



MODELE	MULTY 2014SF	MULTY 2014
PTC	750 kg	500 kg
CU	632 kg	382 kg
Poids à vide	118 kg	
Capacité essieu	750 kg	
Flèche	En V rabattable	
Dimensions hors-tout (mm)	3000 x 1920 x 660	
Dimensions utiles (mm)	2000 x 1450	
Dimensions utiles rail (mm)	2000 x 180	
Hauteur sol/plancher	44,5 cm	
Châssis basculant	●	
Feux protégés	6 fonctions	
Roues	155/70 R13	
Garde-boue	Acier embouti	
Stockable verticalement	●	
Poignée de basculement réglable	●	

OPTIONS MULTY 2014

Tous les accessoires sont montables et démontables sans outil



Option rails + options rampes + porte quad



Option rails pour quad + option rampes de montée



Rails porte-moto

Positionnement réglable des rails.
Peut recevoir 2 ou 3 rails.

Les rails s'emboîtent dans la traverse du châssis et se verrouillent d'un simple clic.



Option rails porte-motos + rampe de montée



Option plancher bois + option sabot roue moto



Option plancher bois



Accessoires en options	MULTY 2014
Roue de secours 155/70 x 13	●
Support roue de secours sur flèche	●
Rail porte-moto 200 x 18 cm	●
Rampe de montée porte-moto	●
Rampes de montée pour quad	●
Rails porte quad	●
Roue jockey télescopique	●
Plancher bois	●
Sabot roue moto	●
Kit ridelles H 40 cm	●

Option Ridelles

Ensemble de 4 ridelles.
Pose instantanée sans outillage.
Pas de vis, pas de boulon.



GARANTIE 2 ANS

FABRICATION FRANÇAISE



FRANC

TRAILERS **TRIGANO**

REMORQUES
PORTE-MOTOS
PORTE-QUAD

Une gamme complète pour accompagner vos passions

MONO PM

- Châssis galvanisé
- Livré avec un rail + arceau
- Traverse d'amarrage pour une meilleure stabilité
- Plaque d'immatriculation amovible
- Rampe de montée (en option)



MONO PRO

- Châssis galvanisé
- Livré avec un rail + arceau
- Traverse d'amarrage pour une meilleure stabilité
- Chargement des motos par basculement du châssis ou par une rampe (en option)



DUO PM

- Châssis galvanisé
- Livré avec 2 rails + arceaux
- Chargement des motos par basculement du châssis ou par une rampe (en option)





Pour toutes remorques fabriquées depuis le 29/10/2012, la remise du COC* est obligatoire par le distributeur.
*Certificate Of Conformity

REMORQUES PORTE-MOTOS PORTE-QUAD

PORTE-QUAD

- Châssis galvanisé basculant pour les chargements
- Fourni d'origine avec 2 rails équipés d'une butée
- Dimensions des rails : longueur 2 m - largeur 0,30 m



MODELE	MONO PM	MONO PRO 10	MONO PRO 13	DUO PM 10	DUO PM 13	PORTE-QUAD 10	PORTE-QUAD 13
PTAC	250 kg	350 kg	350 kg	500 kg	500 kg	500 kg	500 kg
CU	193 kg	255 kg	255 kg	392 kg	386 kg	392 kg	386 kg
Poids à vide	57 kg	95 kg	95 kg	108 kg	114 kg	108 kg	114 kg
Capacité essieu	250 kg	600 kg		600 kg		600 kg	
Flèche	Châssis flèche	Timon cambré		Timon cambré		Timon cambré	
Dimensions extérieures (m)	2.55 x 1.20	2.90 x 1.48		2.90 x 1.72		2.90 x 1.72	
Largeur utile (m)	0.89	1.00		1.30		1.30	
Dimensions utiles des rails (m)	1.99 x 0.13	2.00 x 0.18		2.00 x 0.18		2.00 x 0.30	
Nombre de rails	1	1		2		2	
Châssis basculant	*	*		*		*	
Feux protégés	6 fonctions	6 fonctions		6 fonctions		6 fonctions	
Roues	350 x 8	500 x 10	135 x 13	500 x 10	145 x 13	500 x 10	135 x 13
Garde-boue	Plastique	Acier embouti		Acier embouti		Acier embouti	
Stockable verticalement	*	*		*		*	
Anneaux d'arrimage	*	*		*		*	

OPTIONS	MONO PM	MONO PRO 10 - 13	DUO PM 10 - 13	PORTE-QUAD 10 - 13
Roue de secours	*	*	*	*
Porte roue de secours	*	*	*	*
Rampe de montée porte-moto	1.00 m	1.68 m	1.68 m	1.68 m
Rail supplémentaire porte-moto		*	*	*
Roue jockey + fixation	*	*	*	*
Antivol	*	*	*	*
Rails porte-quad			*	*
Rampe de montée pour quad				*



Rails porte quad en option + rampe de montée



Rampe de montée en option

Les remorques présentées sont exclusivement destinées à une utilisation sur le réseau routier.

TRIGANO REMORQUES - 345 039 069 RCS PARIS - Document non contractuel, les caractéristiques s'entendent sauf erreurs ou omissions

GARANTIE 2 ANS

FABRICATION
FRANÇAISE



Les remorques FRANC sont conformes à la Directive Européenne 2007/46/CE



Premier fabricant français
70 000 remorques vendues par an
2 sites de production sur 40 000 m²
800 remorques fabriquées par jour
 Des marques reconnues
 Filiale du groupe Trigano

Demandez nos feuillets utilitaires pour compléter votre gamme

FRANC RE
 TRAILERS Remorques
 Remorques à bogies, remorque pour tracteur agricole

GARANTIE 2 ANS

FRANC REV 250
 TRAILERS Remorques
 Une largeur utile très grande pour les applications en agriculture, travaux forestiers, etc.

GARANTIE 2 ANS

FRANC PV 200/400
 TRAILERS Remorques
 Les largeurs variées en largeur et hauteur adaptées pour tous types de bûches ou de déchets.

GARANTIE 2 ANS

FRANC RIS 340
 TRAILERS Plateaux
 Remorques à plat, simple ou double pont, à traction avant ou arrière.

GARANTIE 2 ANS

FRANC RIS 500
 TRAILERS Plateaux
 Remorques à plat, simple ou double pont, à traction avant ou arrière.

GARANTIE 2 ANS

FRANC PEG-D
 TRAILERS Remorques
 Remorques dédiées au transport d'engrais, mais aussi de matériaux.

GARANTIE 2 ANS

FRANC BR200/254
 TRAILERS Remorques
 Remorques à bennes, à bennes à lames, à bennes à lames et à bennes à lames.

GARANTIE 2 ANS

FRANC TR-Benne 210
 TRAILERS Remorques
 Tracteur agricole, remorque à traction avant, à traction arrière, à traction avant et arrière.

GARANTIE 2 ANS

FRANC PCT
 TRAILERS Remorques
 Remorques à bennes, à bennes à lames, à bennes à lames et à bennes à lames.

GARANTIE 2 ANS

